

Cara Pembayaran melalui Virtual Account BNI Syariah

Manajemen Pengelolaan Keuangan dalam Satu Kemudahan Hasanah

BNI *e-collection* merupakan solusi khusus yang dirancang membantu perusahaan mengelola aktivitas penerimaan dana (*collection*) secara optimal, dengan berbagai keunggulan. Solusi perbankan yang terintegrasi dalam mendukung aktivitas pengelolaan keuangan perusahaan yang efektif, efisien, mudah, dan aman.

Keunggulan Program

- Transaksi *online* 24 x 7
- Fleksibilitas dalam Integrasi dengan sistem nasabah (*messaging, portal, file transfer*) – dengan waktu implementasi yang cepat
- Mengakomodir berbagai metode pembayaran (*Open, Close, Partial*) dalam satu solusi
- *Online Reporting dan Dashboard Monitoring* untuk *merchant* dan bank
- Rekonsiliasi *Online* (Otomatis)
- Notifikasi elektronik atas tagihan dan pembayaran, bagi pengguna jasa nasabah (pembayar)
- *Customer Service Support*

Virtual Account

Nomor identifikasi pelanggan perusahaan sesuai permintaan perusahaan sebagai Nomor Rekening Tujuan Penerimaan (*collection*). Setoran *Virtual Account* secara *realtime* ke Rekening *Pooling* Perusahaan, mencatat nomor dan nama rekening *virtual* sebagai identitas penyeter. Tujuannya adalah sebagai solusi bagi perusahaan untuk mengidentifikasi penerimaan kas dan simplifikasi & efisiensi pengelolaan rekening penerimaan perusahaan.

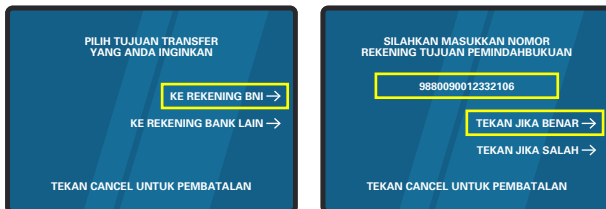
Pembayaran Virtual Account

A. Melalui ATM BNI Syariah / BNI

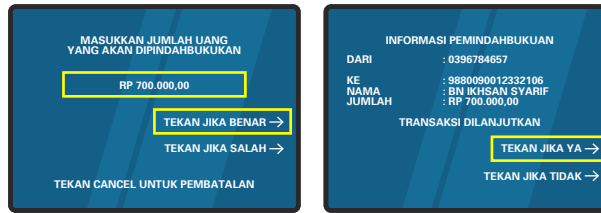
1. Pilih menu TRANSFER kemudian pilih REKENING yang akan didebit.



2. Pilih tujuan transfer ke REKENING BNI, kemudian masukkan nomor *virtual account* sebagai nomor tagihan pembayaran.



3. Masukkan nomor *virtual account*, setelah muncul konfirmasi maka jika namanya telah sesuai atau benar silahkan tekan YA.

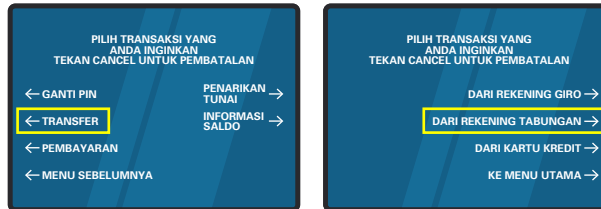


4. Setelah transaksi berhasil dilakukan, maka bukti pembayaran akan dicetak pada mesin ATM.

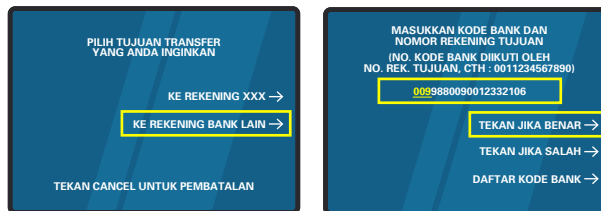


B. Melalui ATM BERSAMA

1. Pilih menu TRANSFER kemudian pilih REKENING yang akan didebit.

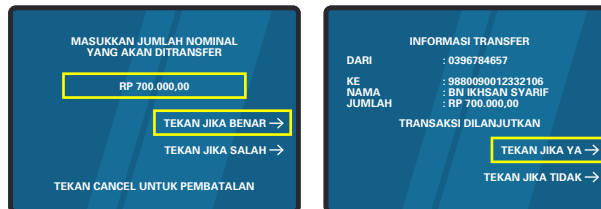


2. Pilih tujuan transfer ke REKENING BANK LAIN, kemudian masukkan kode bank dan nomor *Virtual Account* berdasarkan jenis pembayarannya.



*) Keterangan : untuk kode Bank BNI tuliskan **009** diikuti 16 Digit Nomor *Virtual Account*

3. Masukkan nomor *virtual account*, setelah muncul konfirmasi maka jika namanya telah sesuai atau benar silahkan tekan YA.

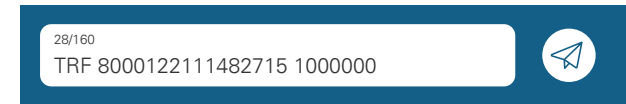


4. Setelah transaksi berhasil dilakukan, maka bukti pembayaran akan dicetak pada mesin ATM.



C. Melalui BNI Syariah SMS Banking

1. Ketik SMS dengan format : TRF[SPASII]NOMOR VA BNI[SPASII]NOMINAL kemudian kirim ke 3346.



2. Anda akan menerima balasan sebagai berikut :

17/07/2019 09:05 Trf Rp 1.000.000,00 an. Ikhsan - Rp 1.000.000,00. Utk diproses, reply SMS ini, ketik digit ke-2&6 PIN Anda

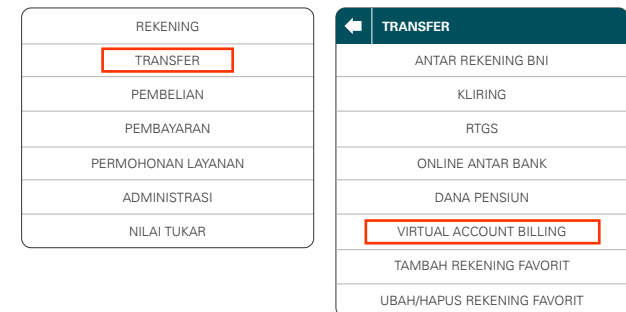
Ketik digit PIN sesuai balasan SMS kemudian kirim ke 3346

3. Setelah transaksi berhasil, maka Anda akan menerima balasan berikut :

BNI SMS BANKING : 17/07/2019 09:06 Trf Rp 1.000.000,00 8000122111482715 an. Ikhsan - Rp 1.000.000,00 telah berhasil. Reff : 910927

D. Melalui BNI Syariah Internet/Mobile Banking

1. Akses *internet banking* BNI Syariah dengan alamat : <https://ibank.bni.co.id>
2. Pilih menu TRANSFER kemudian pilih menu VIRTUAL ACCOUNT BILLING



3. Masukkan nomor *Virtual Account* dan pilih REKENING DEBET

4. Masukkan KODE OTENTIFIKASI dari BNI *e-secure* (Token). Dan transaksi Anda telah selesai

E. Melalui BNIDirect

1. Akses situs BNIDirect melalui <https://bnidirect.bni.co.id> lalu masukkan User ID dan Password.
2. Masuk ke menu Transfer Management -> inHouse Transfer.
3. Pilih nomor rekening debit.
4. Masukkan jumlah nominal transaksi.
5. Masukkan nomor *virtual account* pada *field* rekening tujuan.
6. Pilih Instructure Date.
7. Layar akan menampilkan detail transaksi, jika tidak ada perubahan klik Confirm, maka transaksi akan diproses.
8. Selanjutnya melalui mekanisme Approve dan Release transaksi.



Informasi lebih lanjut silahkan hubungi :

Service Action Team
 Divisi Transactional Banking Services
 PT. Bank Negara Indonesia (Persero) Tbk.
 Nomor Telpn : (021) 29946046



BNI e-Collection - Virtual Account Manajemen Pengelolaan Keuangan dalam Satu Kemudahan Hasanah



Kemudahan transaksi di lebih dari 320 Outlet BNI Syariah (Reguler dan Mikro), lebih dari 1.490 Kantor BNI dengan layanan Syariah dan lebih dari 14.000 ATM BNI, ditambah ribuan jaringan ATM Bersama, ATM Prima serta ATM berlogo Maestro dan Cirrus di seluruh dunia.